
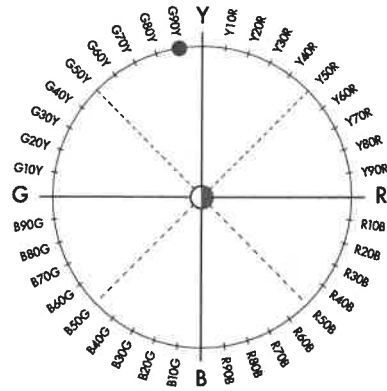
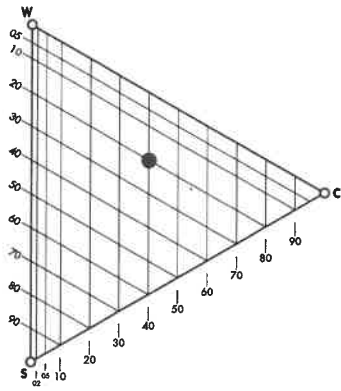
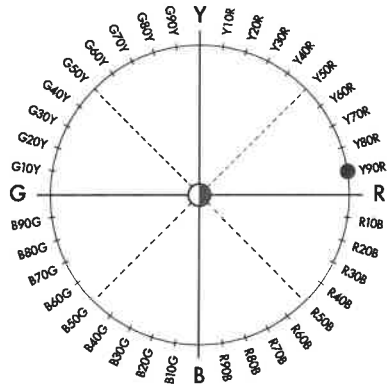
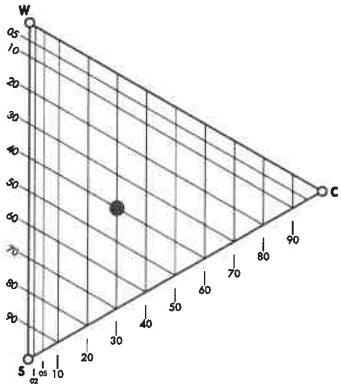


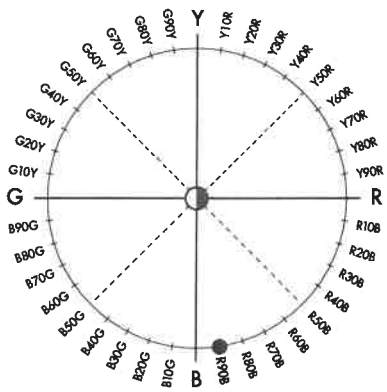
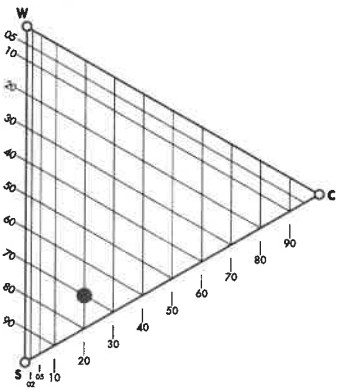
2.3:2 COLOUR ANALYSIS




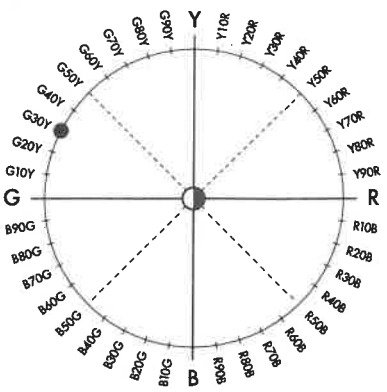
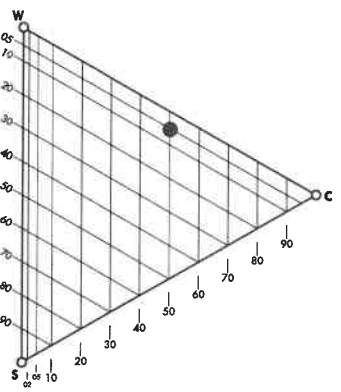
NCS



NCS



NCS



NCS

Trening av sammenhengen mellom avmerkinger i sirkel og triangel og reelle fargeegenskaper. Begynn med å «oversette» avmerkingene (prikkene) i fargesirkel og fargetriangel og skriv NCS koden inn på linjen under fargeprøve-rute. Ved plassering av fargeprøvene kan dette gjøres på to måter: a) Ta utgangspunkt i NCS-koden og dens plassering i sirkel og triangel (prikkene) og finn riktig fargeprøve b) Ta utgangspunkt i en fargeprøvens reelle fargeegenskaper og se etter avmerkingene (prikkene) i sirkel og triangel for hvor denne skal plasseres.